

ADRIA

Living in Motion

UNVERGLEICHLICHES
ANGEBOT

SPAREN SIE
BIS ZU
5.273,-€



“ALL-IN”
EDITION

CORAL - MATRIX - SONIC

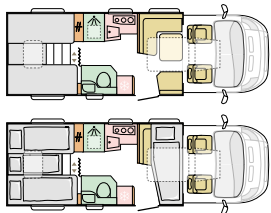
CORAL "ALL-IN" EDITION



SPAREN SIE
BIS ZU
5.273,-€

Grundrisse

670 SL L (cm) 749
3/4 5 B (cm) 230



Anzahl der Schlafplätze Anzahl eingetragene Sitzplätze
 Küche Tisch Sitzecke Garderobe
 Schlafplätze Bad Boden L = Länge B = Breite



+ CORAL 670 SL DER TEILINTEGRIERTE MIT ATRIUMAUSBLICK

- CITROEN CHASSIS 3500KG
- EURO 6D-TEMP 103KW
- AIRBAG FAHRER UND BEIFAHRESEITE
- ESP, ASR.....
- KLIMAAANLAGE FAHRERHAUS
- TEMPOMAT
- NEBELSCHEINWERFER
- FENSTERHEBER
- ZENTRALVERRIEGELUNG INCL. AUFBAUTÜR
- MARKISE UND WEITERES ZUBEHÖR SERIENMÄSSIG



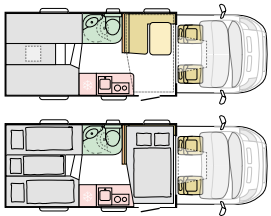
MATRIX "ALL-IN" EDITION



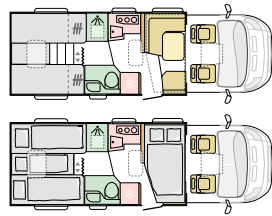
SPAREN SIE
BIS ZU
5.273,-€

Grundrisse

600 SL L (cm) 699
4 4 B (cm) 230



670 SL L (cm) 739
5*1 5 B (cm) 230



Anzahl der Schlafplätze Anzahl eingetragene Sitzplätze
 Küche Tisch Sitzzecke Garderobe
 Schlafplätze Bad Boden L = Länge B = Breite



⊕ MATRIX 670 SL KOMFORT MIT HUBBETT

CITROEN CHASSIS 3500KG
 EURO 6D-TEMP 103 KW
 AIRBAG FAHRER UND BEIFAHRESEITE
 ESP, ASR.....
 KLIMAAANLAGE FAHRERHAUS
 16 ZOLL LEICHTMETALLFELGEN
 TEMPOMAT
 NEBELSCHEINWERFER
 FENSTERHEBER ELEKTRISCH FAHRTÜR
 ZENTRALVERRIEGELUNG INCL. AUFBAUTÜR
 MARKISE UND WEITERES ZUBEHÖR SERIENMÄSSIG



SONIC "ALL-IN" EDITION



SPAREN SIE
BIS ZU
5.141,-€

Grundrisse

700 SL L (cm) **749**
4+1 4 B (cm) **232**



Anzahl der Schlafplätze Anzahl eingetragene Sitzplätze
 Küche Tisch Sitzecke Garderobe Boden
 Schlafplätze Bad Boden L = Länge B = Breite



+ SONIC 700 SL LUXUS-TOURER

- FIAT CHASSIS 4.250KG
- EURO 6D-TEMP 103KW
- AIRBAG FAHRER UND BEIFAHRESEITE
- ESP, ASR.....
- KLIMAAANLAGE FAHRERHAUS
- 16 ZOLL LEICHTMETALLFELGEN
- TEMPOMAT
- NEBELSCHEINWERFER
- FENSTERHEBER ELEKTRISCH FAHRTÜR
- ZENTRALVERRIEGELUNG INCL. AUFBAUTÜR
- MARKISE UND WEITERES ZUBEHÖR SERIENMÄSSIG



	CORAL AXESS 670 SL	MATRIX AXESS 600 SL	MATRIX AXESS 670 SL	SONIC AXESS 700 SL
Chassis	Citroen Jumper / Tiefrahmen Abgasnorm: Euro 6d-TEMP	Citroen Jumper / Tiefrahmen Abgasnorm: Euro 6d-TEMP	Citroen Jumper / Tiefrahmen Abgasnorm: Euro 6d-TEMP	Fiat Ducato / Hochrahmen Abgasnorm: Euro 6d-TEMP
Getriebe: 6+R (manuell)	•	•	•	--
Getriebe: 6+R (manuell) / 9+R (automatisch)	--	--	--	•
PREISE / MOTOR-CHASSIS-KOMBINATIONEN				
BlueHDi 140 (2179ccm / 103kW) / 3500kg	56.399,00 €	55.299,00 €	56.399,00 €	--
140 Multijet (2267ccm / 103kW) / 4250kg Maxi (Mehrgew. 40kg)	--	--	--	74.999,00 €
AUSSTATTUNG				
Maximal zulässige Gesamtmasse (kg)	3500 / 3650 / 4005	3500 / 3650 / 4005	3500 / 3650 / 4005	4250 / 4400
Masse im fahrbereiten Zustand (kg) *	Bitte fragen Sie Ihren Adria-Händler			
Maximale Anhängelast (kg)	2000 / 1950 / 1850	2000 / 1950 / 1850	2000 / 1950 / 1850	1800 / 1750
Außenlänge / -breite / -höhe / Radstand (cm)	749 / 230 / 285 / 404	699 / 230 / 285 / 404	739 / 230 / 285 / 404	749 / 232 / 296 / 404
Durchfahrtsbreite (inkl. ASP.) (cm)	279	279	279	270
Innenhöhe (cm)	203-193	188-204	188-204	204
Außenhaut Dach / Wände / Boden	GfK / GfK / GfK	GfK / GfK / GfK	GfK / GfK / GfK	GfK / GfK / GfK
Wandstärke Dach / Wände / Boden (mm)	31 / 31 / 41	31 / 31 / 41	31 / 31 / 41	31 / 31 / 41
Frontstoßfänger lackiert in FH-Farbe	•	•	•	--
Außenspiegel hängend / lackiert	--	--	--	• / •
Ausstattung				
Airbag Fahrer / Beifahrer	• / •	• / •	• / •	• / •
ABS, ASR, ESP, EBD, HBA, LAC, MSR, Hillholder	•	•	•	•
Traction+ / Reifenluftdruck-Kontrollsystem	• / •	• / •	• / •	• / •
16"-Räder (ab BlueHDi 140) / Ersatzrad auf Stahlfelge	• / O	• / O	• / O	--
Leichtmetall-Felgen / 16"-Räder	--	--	--	• / •
Tagfahrlicht / LED-Tagfahrlicht / Nebel-Scheinwerfer	• / O / •	• / O / •	• / O / •	--
LED-Tagfahrlicht / Nebel-Scheinwerfer	--	--	--	• / •
Stopp-Start-Automatik	•	•	•	--
ECO-PACK (Stopp-Start + Lichtmaschine intelligent) bei 160 / 180	--	--	--	• / •
Diesel-Tank (l) / AdBlue-Tank (l)	90 / 19	90 / 19	90 / 19	90 / 19
Klimaanlage FH	•	•	•	•
Außenspiegel elektrisch verstell- und beheizbar	•	•	•	•

• = Serienmäßige Ausstattung / O = Optionale Ausstattung / -- = Nicht serienmäßig/möglich / FH = Fahrerhaus

* Masse im fahrbereiten Zustand = Leergewicht (nach VO(EU) 1230/2012 Art.2 Nr.4a) = Masse des Fahrzeuges in Grundausstattung inkl. Dieseltank (90% gefüllt), Fahrer (75kg), 1x Alu-Gasflasche (17kg), Frischwasseranlage in Fahrstellung gefüllt, Bordwerkzeug, Zusatzausstattung erhöht die Masse und vermindert entsprechend die Zuladung.

** Fassungsvermögen des Frischwassertanks i. S. d. A.h. V, Teil A, Ziff. 2.6 Fn. (h) VO(EU) 1230/2012 unter Berücksichtigung der Fahrbegrenzung (Ventil am Tank): Fahrstellung.

	CORAL AXESS 670 SL	MATRIX AXESS 600 SL	MATRIX AXESS 670 SL	SONIC AXESS 700 SL
Funk-ZV FH / Fensterheber FH elektrisch / Tempomat	• / • / •	• / • / •	• / • / •	• / • / •
Lenkrad in Teilleder / Radio-Vorbereitung FH	• / •	• / •	• / •	• / •
Komfortsitze FH im Wohnraumdesign	•	•	•	•
Sitze FH dreh- / höhenverstellbar	• / •	• / •	• / •	• / •
Eingetragene Sitzplätze inkl. Fahrer	5	4	5	4 (5 optional)
3- / 2-Punkt-Gurte / Isofix Kindersitzbefest. Rückbank	4 / 1 / •	4 / -- / •	4 / 1 / •	4 (5) / -- / •
Möbeldekoration				
Möbeldekor / Serien-Polster	Tempo Brown / Paol	Tempo Brown / Paol	Tempo Brown / Paol	Tempo Brown / Paol
Schlafplätze	3+1	4+1	5+1	4+1
Bettenmaße Dinette (cm)	210x110-60	--	210x130-60	--
Bettenmaße Hubbett (cm) / elek. bedienbar	--	190x130-110 / •	190x130-110 / •	190x150 / •
Bettenmaße Heck (cm)	200x85, 190x85, 148x40	200x85, 190x85, 148x40	200x85, 190x85, 148x40	210x85, 195x85, 148x40
Wohnraumausstattung				
Frischwassertank Fahr- / Wohnstellung (l)	20** / 140	20** / 140	20** / 140	20** / 140
Abwassertank (l) / isoliert und beheizbar	85 / •	85 / •	85 / •	85 / •
Cassette-Toilette mit elektrischer Spülung	•	•	•	•
AGM-Wohnraumbatterie (Ah) / Lade-Booster	100 / •	100 / •	100 / •	100 / •
LED-Ambiente-Beleuchtung / TFT-Halterung	• / •	• / •	• / •	• / •
Sicherheits-Gasregler MonoControl CS / Gasfilter	• / •	• / •	• / •	• / •
Kapazität Gaskasten (kg)	2x 11	2x 11	2x 11	2x 11
Absorber-Kühlschrank mit elek. Zünd. (l)	140	140	165	165
Gas-Kocher (Flammen)	3	3	3	3
Abdeckung Kocher / Abdeckung Spüle / Abtropfschale	• / -- / •	• / -- / •	• / -- / •	• / -- / •
Gas-Warmluft-Heizung Truma Combi 6 CP plus	•	•	•	•
Wohnraumtür mit Fliegenschutz, Fenster und ZV	•	•	•	• / •
Durchgangsbreite Wohnraumtür (cm)	60	60	60	60
Wohnraumfenster mit Rahmen	•	•	•	•
Panorama-Dachhaube Front	•	•	•	•
Dachhaube Wohn- / Schlafräum (cm)	90x110 / 40x40	40x40 / 40x40	40x40 / 40x40	70x50 / 40x40
Außenstauklappe links / rechts (cm)	74x110 / 74x110	74x110 / 74x110	74x110 / 74x110	74x110 / 74x110
Markise	•	•	•	•

Wichtige Eigenschaften

CORAL "ALL-IN" EDITION

- Adria "Comprex" Aufbaukonstruktion, Aufbau in Weiß und Panorama Fenster.
- Adria-Exklusive Sky-Lounge und Sky-Roof mit Insektenschutz und Ventilation.
- Innendesign Tempo Brown mit verschiedenen Polsterstoffen und Kissen zur Auswahl.
- "V-Design" Küche mit großem Kühlschrank und Dreiflammkocher.
- Geräumige Essecke auf Doppelboden mit einem fünften genehmigten Sitzplatz und Isofix.
- Multimedia Wand mit Touch-Screen Panel und TV-Halterung.
- Truma Heizung
- Markise

MATRIX "ALL-IN" EDITION

- Adria "Comprex" Aufbaukonstruktion, Aufbau in Weiß und Panorama Fenster
- Innendesign Tempo Brown mit verschiedenen Polsterstoffen und Kissen zur Auswahl.
- Luxuriöses Schlafzimmer im Heck und elektrisch bedienbares Hubbett vorn.
- "V-Design" Küche mit großem Kühlschrank und Dreiflammkocher.
- Geräumige Essecke auf Doppelboden mit einem fünften genehmigten Sitzplatz und Isofix.
- Multimedia Wand mit Touch-Screen Panel und TV-Halterung.
- Truma Heizung
- Markise

SONIC "ALL-IN" EDITION

- Adria Exclusiv Außendesign in Weiß, neue Seit Fenster, optionales Panoramafenster.
- Adria "Comprex" Aufbaukonstruktion auf Fiat Hochrahmen Chassis.
- Neues Innendesign Tempo Brown mit verschiedenen Polsterstoffen und Kissen zur Auswahl.
- "S-Linien" Küche mit 142 l Kühlschrank, Dreiflammkocher und optionalem Backofen.
- Luxuriöses Schlafzimmer im Heck, mit elektrischem Hubbett vorn.
- Truma Heizung.
- Optional Adria MACH App.
- Markise



POLSTERSTOFFE



NÄHSTIL

CORAL "ALL-IN" EDITION



PAOL*

MATRIX "ALL-IN" EDITION



PAOL*

SONIC "ALL-IN" EDITION



PAOL*

ADRIA
Living in Motion

REIMO REISEMOBILCENTER GmbH

Geschäftsbereich Adria Deutschland
Boschring 10
63329 Egelsbach

www.adria-deutschland.de

Der Zweck des Kataloges dient der Veranschaulichung. Fotos in diesem Katalog können einige Elemente zeigen, die nicht zur Standardausrüstung gehören oder Produkte, die nur zu einigen Märkten gehören. Die Produkte können sich aus technischen oder kaufmännischen Gesichtspunkten auf Grund anderer Vorschriften ändern. Druckfehler und Irrtümer vorbehalten. Bitte kontaktieren Sie Ihren ausgewählten Fachhändler, um detaillierte Informationen vor dem Kauf zu erhalten.

Published by: Adria Mobil, d.o.o.. Art Direction: Pubblimarket2. Production: Enigma d.o.o..

* Serien-Polster